



เทศบัญญัติ เทศบาลตำบลหัวปลวก

เรื่อง การติดตั้งบ่อดักไขมันบำบัดน้ำเสียในอาคาร พ.ศ. ๒๕๖๖

เทศบาลตำบลหัวปลวก

อำเภอเสาชไ้ จังหวัดสระบุรี

(นางวิภาวรรณ บุญเสียง)
รองนายกเทศมนตรีตำบลหัวปลวก

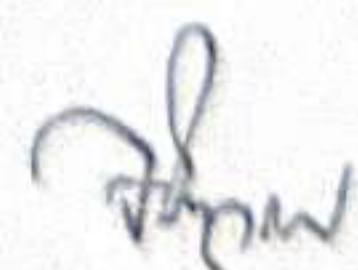
บันทึกหลักการและเหตุผล
เทศบัญญัติเทศบาลตำบลหัวปลวก
เรื่อง การติดตั้งปอดักไขมันบำบัดน้ำเสียในอาคาร พ.ศ. ๒๕๖๖

หลักการ

เพื่อให้มีเทศบัญญัติเทศบาลตำบลหัวปลวก ว่าด้วยการติดตั้งปอดักไขมันบำบัดน้ำเสียในอาคาร เนื่องจากรัฐบาลมีนโยบายในการจัดการด้านสิ่งแวดล้อม โดยการเร่งรัดการควบคุมมลพิษจากน้ำเสียเกี่ยวกับการบำบัดน้ำเสียในอาคารและครัวเรือน เป็นการบำบัดน้ำเสียเบื้องต้นที่ต้นทางในอาคารและครัวเรือน ซึ่งเป็น การแก้ไขและปรับปรุงคุณภาพน้ำให้ดีขึ้น ประกอบกับพระราชบัญญัติเทศบาล พ.ศ. ๒๔๙๖ ซึ่งแก้ไขเพิ่มเติม ถึง (ฉบับที่ ๑๔) พ.ศ. ๒๕๖๒ บัญญัติให้เทศบาลมีอำนาจตราเทศบัญญัติโดยไม่ขัดหรือแย้งต่อบทกฎหมาย กรณีเมื่อมีกฎหมายบัญญัติให้เทศบาลตราเทศบัญญัติหรือให้มีอำนาจตราเทศบัญญัติ ซึ่งเพื่อประโยชน์ในการ จัดการเกี่ยวกับการสาธารณสุขและเป็นการรักษาคุณภาพน้ำและสิ่งแวดล้อมโดยรวม

เหตุผล

เนื่องจาก เทศบาลตำบลหัวปลวก ยังไม่มีการจัดทำเทศบัญญัติ เรื่อง การติดตั้งปอดักไขมันบำบัดน้ำ เสียในอาคาร อาศัยอำนาจตามความในมาตรา ๕๐(๓) มาตรา ๖๐ แห่งพระราชบัญญัติเทศบาล พ.ศ. ๒๔๙๖ ซึ่งแก้ไขเพิ่มเติมถึง (ฉบับที่ ๑๔) พ.ศ. ๒๕๖๒ และมาตรา ๑๘ มาตรา ๒๐(๓) และมาตรา ๔๔ แห่ง พระราชบัญญัติการสาธารณสุข พ.ศ. ๒๕๓๕ และที่แก้ไขเพิ่มเติมถึง (ฉบับที่ ๓) พ.ศ. ๒๕๖๐ อันมีบทบัญญัติ บางประการเกี่ยวกับการกำจัดสิทธิเสรีภาพแห่งบุคคล ซึ่งมาตรา ๒๖ ประกอบกับมาตรา ๓๒ มาตรา ๓๓ และมาตรา ๓๗ ของรัฐธรรมนูญแห่งราชอาณาจักรไทย บัญญัติให้กระทำได้โดยอาศัยอำนาจตามบทบัญญัติ แห่งกฎหมายเทศบาลตำบลหัวปลวก ซึ่งเพื่อประโยชน์ในการจัดการเกี่ยวกับการสาธารณสุขและเป็นการรักษา คุณภาพน้ำและสิ่งแวดล้อมโดยรวม จึงจำเป็นต้องตราเทศบัญญัตินี้



(นางวิภาวรรณ บุญเลี้ยง)

รองนายกเทศมนตรีตำบลหัวปลวก

เทศบัญญัติเทศบาลตำบลหัวปลวก
เรื่อง การติดตั้งบ่อดักไขมันบำบัดน้ำเสียในอาคาร พ.ศ. ๒๕๖๖

โดยเป็นการสมควรตราเทศบัญญัติเทศบาลตำบลหัวปลวก ว่าด้วยการติดตั้งบ่อดักไขมันบำบัดน้ำเสีย
ในอาคาร

อาศัยอำนาจตามความใน มาตรา ๕๐(๓) มาตรา ๖๐ และมาตรา ๖๓ แห่งพระราชบัญญัติเทศบาล
พ.ศ. ๒๔๙๖ แก้ไขเพิ่มเติมถึง(ฉบับที่ ๑๔) พ.ศ. ๒๕๖๒ และมาตรา ๑๘ มาตรา ๒๐(๓) และมาตรา ๔๔ แห่ง
พระราชบัญญัติการสาธารณสุข พ.ศ. ๒๕๓๕ แก้ไขเพิ่มเติมถึง (ฉบับที่ ๓) พ.ศ. ๒๕๖๐ โดยความเห็นชอบของ
สภาเทศบาลตำบลหัวปลวก และผู้ว่าราชการจังหวัดสระบุรี จึงออกเทศบัญญัติไว้ดังต่อไปนี้

ข้อ ๑ เทศบัญญัตินี้ เรียกว่า “เทศบัญญัติเทศบาลตำบลหัวปลวก เรื่อง การติดตั้งบ่อดักไขมันบำบัด
น้ำเสียในอาคาร พ.ศ. ๒๕๖๖”

ข้อ ๒ เทศบัญญัตินี้ให้ใช้บังคับเมื่อพ้นกำหนดเจ็ดวันนับแต่วันที่ได้ประกาศโดยเปิดเผย ณ สำนักงาน
เทศบาลตำบลหัวปลวก

ข้อ ๓ บรรดาเทศบัญญัติ หรือข้อบังคับ กฎ ระเบียบ และคำสั่งอื่นใดของเทศบาลตำบลหัวปลวก
ซึ่งขัดหรือแย้งกับเทศบัญญัตินี้ ให้ใช้เทศบัญญัตินี้แทน

ข้อ ๔ ในเทศบัญญัตินี้

“อาคาร” หมายความว่า ตึก บ้าน เรือน ร้านค้า ร้านอาหาร สำนักงานหรือสิ่งปลูกสร้างอย่างอื่น ซึ่ง
บุคคลอาจเข้าอยู่อาศัยหรือใช้สอยได้

“บ่อดักไขมัน” หมายความว่า สิ่งที่ใช้แยกจับพวกน้ำมันและไขมันออกจากน้ำซึ่งผ่านการใช้แล้ว

“การระบายน้ำ” หมายความว่า การผันน้ำ การปล่อยน้ำ การเทน้ำ การสาดน้ำ หรือการกระทำอื่นใด
ที่เป็นการถ่ายเทน้ำ

“แหล่งระบายน้ำ” หมายความว่า ทางหรือท่อระบายน้ำ ลำกระโดง ลำราง คู คลอง แม่น้ำ ทะเล และ
แหล่งน้ำสาธารณะ แหล่งน้ำธรรมชาติ และแหล่งน้ำที่เป็นของเอกชนซึ่งมีทางเชื่อมต่อหรือสามารถไหลไปสู่
แหล่งน้ำสาธารณะหรือแหล่งน้ำธรรมชาติได้

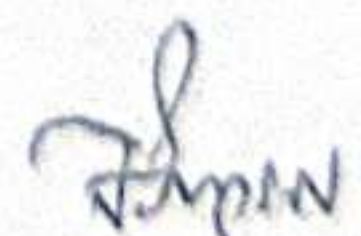
“เจ้าพนักงานท้องถิ่น” หมายความว่า นายกเทศมนตรีตำบลหัวปลวก

“พนักงานเจ้าหน้าที่” หมายความว่า ปลัดเทศบาล และพนักงานเทศบาลอื่นที่เจ้าพนักงานท้องถิ่น
แต่งตั้ง

ข้อ ๕ เทศบัญญัตินี้ให้ใช้บังคับแก่อาคารที่มีการระบายน้ำทิ้งลงหรือไหลไปสู่แหล่งระบายน้ำ และยังไม่
มีกฎหมายใดกำหนดมาตรการเกี่ยวกับการกำจัดน้ำมันและไขมันสำหรับอาคารประเภทนั้น

ข้อ ๖ ให้เจ้าของหรือผู้ครอบครองอาคารตามข้อ ๕ ติดตั้งบ่อดักไขมันตามมาตรฐานที่เจ้าพนักงาน
ท้องถิ่นประกาศกำหนด

ให้เจ้าของหรือผู้ครอบครองอาคารที่มีการปลูกสร้างใหม่ดำเนินการติดตั้งบ่อดักไขมันสำหรับอาคารนั้น
ให้แล้วเสร็จก่อนเข้าอยู่อาศัยหรือใช้สอย และหากอาคารใดอยู่ระหว่างการปลูกสร้างใหม่ในวันที่เทศบัญญัตินี้
มีผลบังคับใช้ก็ให้ดำเนินการติดตั้งบ่อดักไขมันเช่นเดียวกัน



(นางวิภาวรรณ บุญเลี้ยง)

รองนายกเทศมนตรีตำบลหัวปลวก

ข้อ ๗ ให้เจ้าพนักงานท้องถิ่นและพนักงานเจ้าหน้าที่มีอำนาจหน้าที่ดังต่อไปนี้

(๑) เข้าตรวจอาคารและบริเวณที่ตั้งอาคารในระหว่างพระอาทิตย์ขึ้นถึงพระอาทิตย์ตก และให้มีอำนาจสอบถามข้อเท็จจริง หรือสั่งให้แสดงเอกสารหรือหลักฐานอื่นที่เกี่ยวข้อง จากบุคคลที่อยู่หรือทำงาน ในสถานะนั้น

(๒) สั่งให้เจ้าของหรือผู้ครอบครองอาคารที่มีการระบายน้ำทิ้งลงหรือไหลไปสู่แหล่งระบายน้ำ ดำเนินการติดตั้งบ่อดักไขมันให้แล้วเสร็จภายในเก้าสิบวันนับแต่วันที่ได้มีคำสั่ง

ข้อ ๘ ให้เจ้าของหรือผู้ครอบครองตาม ข้อ ๖ ทำการดูแลรักษา เก็บขนน้ำมันหรือไขมันในบ่อดักไขมัน ไปกำจัดและซ่อมแซมบำรุงรักษาบ่อดักไขมันให้อยู่ในสภาพที่ใช้การได้ตามปกติอยู่เสมอ

ข้อ ๙ ผู้ใดขัดขวางการปฏิบัติหน้าที่ของเจ้าพนักงานท้องถิ่นหรือพนักงานเจ้าหน้าที่ในการปฏิบัติการตามข้อ ๗(๑) ต้องระวางโทษปรับไม่เกินหนึ่งพันบาท

ข้อ ๑๐ ผู้ใดไม่ปฏิบัติตามคำสั่งของเจ้าพนักงานท้องถิ่นหรือพนักงานเจ้าหน้าที่ตาม ข้อ ๗(๒) ต้องระวางโทษปรับไม่เกินห้าร้อยบาท และเจ้าพนักงานท้องถิ่นอาจกำหนดให้เสียค่าปรับอีกไม่เกินวันละสองร้อยบาทนับแต่วันถัดจากวันครบกำหนดระยะเวลาที่เจ้าพนักงานท้องถิ่นหรือพนักงานเจ้าหน้าที่กำหนดให้ดำเนินการติดตั้งบ่อดักไขมันนั้นเป็นต้นไป จนกว่าจะได้ปฏิบัติให้ถูกต้อง

ข้อ ๑๑ ข้อกำหนดและวิธีการติดตั้งบ่อดักไขมันและแบบถังดักไขมัน ให้เป็นไปตามที่กำหนดไว้ท้ายเทศบัญญัตินี้

ข้อ ๑๒ ให้เจ้าพนักงานท้องถิ่นประกาศและประชาสัมพันธ์ให้ประชาชนทราบถึงการปฏิบัติตามเทศบัญญัตินี้

ข้อ ๑๓ ให้เจ้าพนักงานท้องถิ่นมีอำนาจในการพิจารณาเวนการปฏิบัติตามเทศบัญญัตินี้ ตามความจำเป็นและความเหมาะสมของอาคารและพื้นที่บางแห่ง อาทิเช่น พื้นที่บนภูเขา พื้นที่เกษตรกรรม พื้นที่ในชนบท เป็นต้น


ข้อ ๑๔ ให้นายกเทศมนตรีตำบลหัวปลวก รักษาการตามเทศบัญญัตินี้ และให้มีอำนาจออกประกาศหรือคำสั่งเพื่อปฏิบัติการเป็นไปตามเทศบัญญัตินี้

ประกาศ ณ วันที่ ๑ เดือน พฤษภาคม พ.ศ. ๒๕๖๖

(นายสวัสดิ์ ประกรณ์ศรี)
นายกเทศมนตรีตำบลหัวปลวก

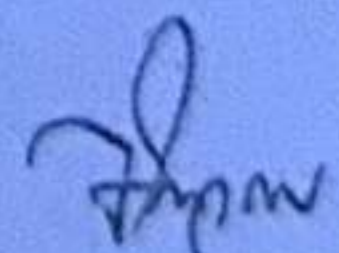
เห็นชอบ

ลงชื่อ



(นายชินนาอ่าว รสิ้อครศักดิ์)

นายอำเภอเสาไห้



(นางวิภาวรรณ บุญเลี้ยง)

รองนายกเทศมนตรีตำบลหัวปลวก

ข้อกำหนดและวิธีการติดตั้งบ่อดักไขมัน
เทศบาลตำบลหัวปลวก
เรื่อง การติดตั้งบ่อดักไขมันบำบัดน้ำเสียในอาคาร พ.ศ. ๒๕๖๖

บ่อดักไขมันสามารถก่อสร้างได้หลายแบบ เช่น

๑. บ่อดักไขมันติดตั้งในที่แบบวงขอบซีเมนต์
๒. กับบ่อดักไขมันแบบสร้างในที่
๓. บ่อดักไขมันสำเร็จรูป

การติดตั้งขึ้นอยู่กับความเหมาะสม โดยคิดจากปริมาณน้ำเสียที่เกิดจากครัว ห้องน้ำ ลานซักล้าง และสภาพของพื้นที่ที่จะทำการก่อสร้าง

วิธีการก่อสร้างบ่อดักไขมัน

๑. บ่อดักไขมันและแบบวงขอบซีเมนต์ โดยมีขั้นตอนดังนี้

๑.๑ วัสดุและอุปกรณ์ในการก่อสร้าง

๑.๑.๑ ปูนซีเมนต์ ปอร์ตแลนด์

๑.๑.๒ ทรายหยาบและทรายละเอียด

๑.๑.๓ เหล็กเส้นกลม RB ขนาด \varnothing ๙ มม.

๑.๑.๔ วงขอบซีเมนต์สำเร็จรูป (ในท้องตลาดมีจำหน่ายโดยทั่วไป)

มีขนาดเส้นผ่านศูนย์กลาง ตั้งแต่ขนาด ๐.๘๐ ม. สูง ๐.๓๐ - ๐.๔๐ ม.

มีขนาดเส้นผ่านศูนย์กลาง ตั้งแต่ขนาด ๑.๐๐ ม. สูง ๐.๓๕ - ๐.๔๐ ม.

มีขนาดเส้นผ่านศูนย์กลาง ตั้งแต่ขนาด ๐.๘๐ ม. สูง ๐.๔๐ - ๐.๔๕ ม.

๑.๑.๕ ท่อ PVC ชั้น ๘.๕ ท่อเข้า ขนาด \varnothing ๗๕ มม. หรือตามรูปแบบหรือขนาดใหญ่กว่าท่อ
น้ำออก ขนาด \varnothing ๑๐๐ มม. หรือตามรูปแบบหรือใหญ่กว่า (ผลิตตามมาตรฐาน มอก. ๑๗-๒๕๓๒)

๑.๒ วิธีการก่อสร้าง


๑.๒.๑ ขุดดินลึกลงไป โดยดูระดับท่อน้ำที่ออกจากแหล่งน้ำเสียเข้ามาท่อน้ำเข้าบ่อดักไขมัน (ตามรูปแบบ) โดยขุดหลุมให้มีเส้นผ่านศูนย์กลางของหลุมใหญ่กว่าขนาดของวงขอบซีเมนต์สำเร็จรูปประมาณ ๕๐ ซม. โดยรอบหรือพอสมควร เมื่อขุดได้ระดับแล้วให้ดูว่าดินก้นหลุมมีความหนาแน่นพอที่จะรับน้ำหนักบ่อได้หรือไม่ เมื่อพิจารณาแล้วให้ดำเนินการดังนี้

๑) กรณีดินมีความแข็งแรงและแน่นพอที่รับน้ำหนักได้ ให้ทำการใส่ทรายหยาบก้นหลุมบดอัดแน่น ความหนาประมาณ ๑๐ ซม. ได้เลย

๒) กรณีดินมีความอ่อนนุ่มหรือเป็นดินเหนียว ให้ทำการตอกเสาเข็มไม้ขนาด \varnothing ๔-๘ นิ้ว ยาว ๓.๐ - ๖.๐ ม. แล้วใส่ทรายรองพื้นอัดแน่น ความหนา ๑๐ ซม. ให้เสาเข็มพันทรายรองพื้นขึ้นมาประมาณ ๒-๓ ซม.

๑.๒.๒ ผูกเหล็กเส้นกลม ขนาด \varnothing ๙ มม. เป็นตะแกรงวงกลม ระยะห่าง ๒๐ x ๒๐ ซม. (ตามรูปแบบ)

๑.๒.๓ เทคอนกรีต อัตราส่วน ๑:๒:๔ หนา ๑๐ ซม. โดยให้เนื้อคอนกรีตหุ้มท่อน้ำเข้าเสาค้ำประมาณ ๒-๓ ซม.


(นางวิภาวรรณ บุญเลี้ยง)
รองนายกเทศมนตรีตำบลหัวปลวก

๑.๒.๔ นำวงขอบซีเมนต์สำเร็จรูปฯ มาวางที่คอนกรีตกันหลุมที่เตรียมไว้ โดยตั้งวงขอบซีเมนต์ เป็นแบบปิดกันก็ให้วางได้เลย แต่ถ้าเป็นวงขอบซีเมนต์ฯ ธรรมดา เมื่อวางแล้วให้ทำการยาแนวด้วยปูนทรายที่กันวงขอบซีเมนต์เพื่อป้องกันรั่วซึม จากนั้นเอาวงขอบซีเมนต์วางซ้อนทับตามจำนวนที่ได้กำหนดไว้ แล้วยาแนวรอบต่อตามรูปแบบ โดยอัตราส่วนผสมปูนทรายยาแนว ปูน : ทราย เท่ากับ ๑:๑ พร้อมทั้งการเจาะต่อระบายน้ำตามรูปแบบ กลบฝังดิน โดยรอบตัวบ่อให้แน่นแล้วปิดฝาปูนท้องตลาด

๑.๒.๕ การต่อรับน้ำเข้า และน้ำออกจากบ่อดักไขมัน ให้ทำการต่อรับท่อน้ำทิ้งที่ออกจากจุดปรุงอาหารหรือจากจุดล้างจานหรือภาชนะอื่นๆ ที่มีไขมันเกาะติด โดยใช้ท่อ PVC ชั้น ๘.๕ ขนาดขึ้นอยู่กับรูปแบบหรือความเหมาะสมแต่ขนาดของท่อต้องไม่เล็กกว่าท่อเดิมที่ออกมา ส่วนน้ำทิ้งให้ต่อด้วยท่อ PVC ชั้น ๘.๕ ขนาด(ตามรูปแบบ) หรือใหญ่กว่าโดยให้ ต่อบนน้ำที่ออกจากบ่อดักไขมัน ไปลงแหล่งน้ำสาธารณะหรือรางน้ำ คู คลอง ตามพื้นที่นั้นๆ โดยไม่ให้ปากท่อที่ออกจมนอยู่ในน้ำเพื่อให้น้ำมีการระบายออกจากตัวบ่อดักไขมันได้ดี

๒. บ่อดักไขมันแบบสร้างในที่ โดยมีขั้นตอนดังนี้

๒.๑ วัสดุและอุปกรณ์ในการก่อสร้าง

๒.๑.๑ ปูนซีเมนต์ ปอร์ตแลนด์

๒.๑.๒ ทรายหยาบ

๒.๑.๓ เหล็กเส้นกลม RB ขนาด \varnothing ๙ มม.

๒.๑.๔ ท่อ PVC ชั้น ๘.๕ ท่อเข้า ขนาด \varnothing ๗๕ มม. หรือตามรูปแบบหรือขนาดใหญ่กว่าท่อน้ำออก ขนาด \varnothing ๑๐๐ มม. หรือตามรูปแบบหรือใหญ่กว่า (ผลิตตามมาตรฐาน มอก. ๑๗-๒๕๓๒)

๒.๒ วิธีการก่อสร้าง

๒.๒.๑ ขุดลึกลงไป โดยดูระดับท่อน้ำที่ออกจากแหล่งกำเนิดน้ำเสียมาเข้าท่อน้ำเข้าบ่อดักไขมัน (ตามรูปแบบ) โดยขุดให้มีความกว้างโดยรอบขนาดของบ่อ คสล. ประมาณ ๐.๘๐-๑.๐๐ ม. หรือตามความเหมาะสมของสภาพพื้นที่ เมื่อขุดได้ระดับความเหมาะสมของสภาพพื้นที่ เมื่อขุดได้ระดับแล้วดูว่าดินกันหลุมมีความหนาแน่นพอที่จะรับน้ำหนักบ่อดักไขมัน คสล. ได้หรือไม่ เมื่อพิจารณาแล้วให้ดำเนินการดังนี้

๑) กรณีดินมีความแข็งแรงและแน่นพอที่รับน้ำหนักได้ให้ทำการใส่ทรายหยาบกันหลุมบดอัดแน่น ความหนาประมาณ ๑๐ ซม. ได้เลย

๒) กรณีมีความอ่อนนุ่มหรือเป็นดินเหนียว ให้ทำการตอกเสาเข็ม (ขนาดของเสาเข็มให้เป็นไปตามหลักทางด้านวิศวกรรมโยธา) แล้วใส่ทรายรองพื้นที่อัดแน่น ความหนา ๑๐ ซม. ให้หัวเสาเข็มพื้นทรายรองพื้นขึ้นมาประมาณ ๒-๓ ซม.

๒.๒.๒ ผูกเหล็กเส้นกลม ขนาด \varnothing ๙ มม. ฐานและโครงสร้างของตัวบ่อดักไขมัน(ตามรูปแบบ)

๒.๒.๓ เทคอนกรีตอัตราส่วน ๑:๒:๔ ที่ฐานพื้นบ่อดักไขมันก่อน โดยให้เนื้อคอนกรีตหุ้มหัวเสาเข็มประมาณ ๒-๓ ซม.

๒.๒.๔ ประกอบแบบต้องใช้ไม้แบบที่มีผิวเรียบไม่บิดงอ แล้วยึดค้ำยันแบบให้แน่นหนาป้องกันการไม่ให้ไม้แบบระเบิดหรือโก่งงอเสียรูป จากนั้นให้ทำการเอาน้ำสะอาดรดไม้แบบให้ทั่ว จึงทำการเทคอนกรีต อัตราส่วน ๑:๒:๔ ลงไปในไม้แบบโครงสร้างและให้ทำการกระทุ้งคอนกรีตไปด้วย เพื่อไม่ให้คอนกรีตนั้นเป็นฟองอากาศเพราะจะมีการรั่วซึมได้

(นางวิภาวรรณ บุญเลี้ยง)
รองนายกเทศมนตรีตำบลหัวปลวก

๒.๒.๕ การถอดไม้แบบ ให้ทำการไม้แบบได้หลังจากเทคอนกรีต ประมาณ ๓-๕ วัน แล้วให้ตรวจสอบดูว่ามีรอยร้าวหรือไม่ ถ้ามีให้ทำการอุดทันที

๒.๒.๖ การต่อน้ำเข้าและน้ำออกจากบ่อดักไขมัน ให้ทำการต่อน้ำทิ้งที่ออกจากจุดปรุงอาหารหรือจากจุดล้างจานหรือภาชนะอื่นๆ แต่ต้องไม่มีขนาดเล็กกว่าของเดิมที่ออกมา ส่วนน้ำทิ้งให้ต่อน้ำทิ้งที่ออกจากบ่อดักไขมัน ไม่ลงแหล่งระบายน้ำสาธารณะหรือรางน้ำ คู คลอง ตามพื้นที่นั้นๆ โดยไม่ให้ปากท่อที่ออกจมอยู่ในน้ำเพื่อให้เกิดการระบายน้ำทิ้งที่ออกจากบ่อดักไขมันได้ดี

รายละเอียดบ่อดักไขมันเพื่อบำบัดน้ำเสีย

บ่อดักไขมันเป็นอุปกรณ์สำหรับแยกไขมันไม่ให้ไหลปนไปกับน้ำทิ้งและช่วยดักเศษอาหารด้วยในตัว โดยตัวบ่อบางได้ ๒ ส่วน ซึ่งเชื่อมต่อกัน ในส่วนที่ ๑ จะมีตะแกรงดักขยะซึ่งใช้ในการดักเศษอาหาร ตะแกรงนี้สามารถแยกออกมาได้ เพื่อให้ซากเศษอาหารทิ้งและทำความสะอาดได้ ส่วนน้ำจะไหลผ่านตะแกรงลอดแผ่นกันเข้าส่วนที่ ๒ ซึ่งจะทำหน้าที่ดักไขมัน คือ จะขังน้ำเสียไว้ระยะหนึ่ง เพื่อได้ไขมันและน้ำมันที่ปะปนอยู่ในน้ำ ลอยขึ้นมาบนผิวน้ำ ซึ่งเมื่อสะสมจนมีปริมาณมากก็สามารถตักออกไปทิ้งได้ ส่วนน้ำที่ถูกแยกเอาไขมันออกก็จะไหลออกทางช่องระบายน้ำต่อไป

รูปแบบบ่อดักไขมัน มี ๒ รูปแบบ แบ่งตามความเหมาะสมได้ดังนี้

๑. บ่อดักไขมันแบบวงขอบซีเมนต์ การติดตั้งใช้งานเหมาะสมสำหรับบ้านเรือนทั่วไป และสถานประกอบการที่มีขนาดเล็ก เช่น ร้านอาหาร โดยประยุกต์ใช้วงขอบซีเมนต์สำเร็จรูปมาทำเป็นบ่อดักไขมันได้ การติดตั้งฝังไว้บนพื้นดินหรือใต้ดินและกักเก็บน้ำเสียได้อย่างน้อย ๖ ชม.

๒. บ่อดักไขมันแบบสร้างในที่ การติดตั้งใช้งานเหมาะสมสำหรับสถานที่ประกอบการขนาดใหญ่ เช่น ภัตตาคาร ศูนย์อาหาร โรงอาหารและตลาด การติดตั้งโดยสร้างบ่อดักไขมันบนพื้นที่และสามารถกักเก็บน้ำเสียได้อย่างน้อย ๖ ชม.

ค่าใช้จ่ายบ่อดักไขมัน


- | | |
|-------------------------------|------------------------------|
| ๑. บ่อดักไขมันแบบวงขอบซีเมนต์ | ราคาประมาณ ๒,๐๐๐ - ๓,๐๐๐ บาท |
| ๒. บ่อดักไขมันแบบสร้างในที่ | ราคาตามขนาดของบ่อ |

การใช้งานและการดูแลรักษา

๑. ต้องติดตั้งตะแกรงดักขยะก่อนเข้าบ่อดักไขมัน
๒. ต้องไม่ทะลวงหรือแทงผลึกให้เศษขยะไหลผ่านตะแกรงเข้าไปในบ่อดักไขมัน
๓. ต้องไม่เอาตะแกรงดักขยะออกไม่ว่าจะชั่วคราวหรือถาวร
๔. ต้องหมั่นโกยเศษขยะที่ดักกรองไว้ได้หน้าตะแกรงออกสม่ำเสมอ
๕. ห้ามเอาน้ำจากส่วนอื่นๆ เช่น น้ำล้างมือ น้ำอาบ น้ำซัก น้ำฝน ฯลฯ เข้ามาในบ่อดักไขมัน
๖. ต้องหมั่นดักไขมันออกจากบ่อดักไขมันอย่างน้อยทุกสัปดาห์ นำไขมันที่ดักได้ใส่ภาชนะปิดมิดชิดและรวมไปกับขยะมูลฝอย เพื่อให้รถเทศบาลนำไปกำจัดต่อไป
๗. หมั่นตรวจดูท่อระบายน้ำที่รับน้ำจากบ่อดักไขมัน หากมีไขมันอยู่เป็นก้อนหรือคราบ ต้องทำตาม ข้อ ๖ ถูขึ้นมากกว่าเดิม

แบบรายงานการติดตั้งปลอกโซนนับปากน้ำเสียขององค์กรปกครองส่วนท้องถิ่น
 ชื่อ อปท. เทศบาลตำบลบางปลาหมอ อำเภอบางแพ

การออกเทศบัญญัติ/ข้อบัญญัติ		ศูนย์พัฒนาเด็กเล็ก			โรงเรียนในสังกัด			ร้านอาหาร			ตลาด			โรงแรม		
ดำเนินการแล้ว	ยังไม่ดำเนินการ	จำนวนทั้งหมด (แห่ง)	ติดตั้งปลอกโซนนับ (แห่ง)	ยังไม่ติดตั้งปลอกโซนนับ (แห่ง)	จำนวนทั้งหมด (แห่ง)	ติดตั้งปลอกโซนนับ (แห่ง)	ยังไม่ติดตั้งปลอกโซนนับ (แห่ง)	จำนวนทั้งหมด (แห่ง)	ติดตั้งปลอกโซนนับ (แห่ง)	ยังไม่ติดตั้งปลอกโซนนับ (แห่ง)	จำนวนทั้งหมด (แห่ง)	ติดตั้งปลอกโซนนับ (แห่ง)	ยังไม่ติดตั้งปลอกโซนนับ (แห่ง)	จำนวนทั้งหมด (แห่ง)	ติดตั้งปลอกโซนนับ (แห่ง)	ยังไม่ติดตั้งปลอกโซนนับ (แห่ง)
✓		1	1	-	-	-	-	3	3	-	-	-	-	-	-	-

ลงชื่อ  ผู้รายงาน
 (นางสาวศศิธร อำนวย)
 นักศึกษาพัฒนาระบบบำบัดน้ำเสีย วิทยาลัยการแทน
 ผู้ชำนาญการกองสาธารณสุขและสิ่งแวดล้อม

แบบรายงานผลการดำเนินการติดตั้งปอดักไขมันบำบัดน้ำเสีย
จังหวัดสระบุรี

๑. องค์กรปกครองส่วนท้องถิ่น...เทศบาลตำบลห้วยปลวก อำเภอลำไ้ จังหวัดสระบุรี
๒. คำอธิบายการดำเนินการพอส่งเขป...ติดตั้งที่ศูนย์พัฒนาเด็กเล็กเทศบาลตำบลห้วยปลวก เป็นแบบสำเร็จรูป ไม่ใช้งบประมาณในการติดตั้ง โดยใช้งานมาประมาณ ๖ เดือน
๓. ภาพดำเนินการติดตั้งปอดักไขมันขององค์กรปกครองส่วนท้องถิ่น



รูปภาพประกอบกิจกรรม

ขยะเปียก/ปอดักไขมัน

